



8 décembre 2021

# Débat d'Orientation Budgétaire 2022

**Mercredi 8 décembre 2021 :**  
Débat d'Orientation Budgétaire

**Mercredi 26 janvier 2022 :**  
Vote du Budget Primitif 2022

**Mercredi 13 avril 2022 :**  
Vote de la fiscalité 2022

**Avant le 30 juin 2022 :**  
Vote du Compte Administratif 2021

**Conserver une Epargne Nette  
suffisamment haute en fin de mandat**

---

**Maintenir la fiscalité parmi les  
plus basses de la Métropole**

---

**Maintenir un endettement modéré**

---

**Maintenir des réserves suffisantes**

Des dépenses  
courantes maîtrisées depuis 2013

**+0,4 % / an**

(charges générales + frais personnel + subventions + CCAS + intérêts)

**2021**



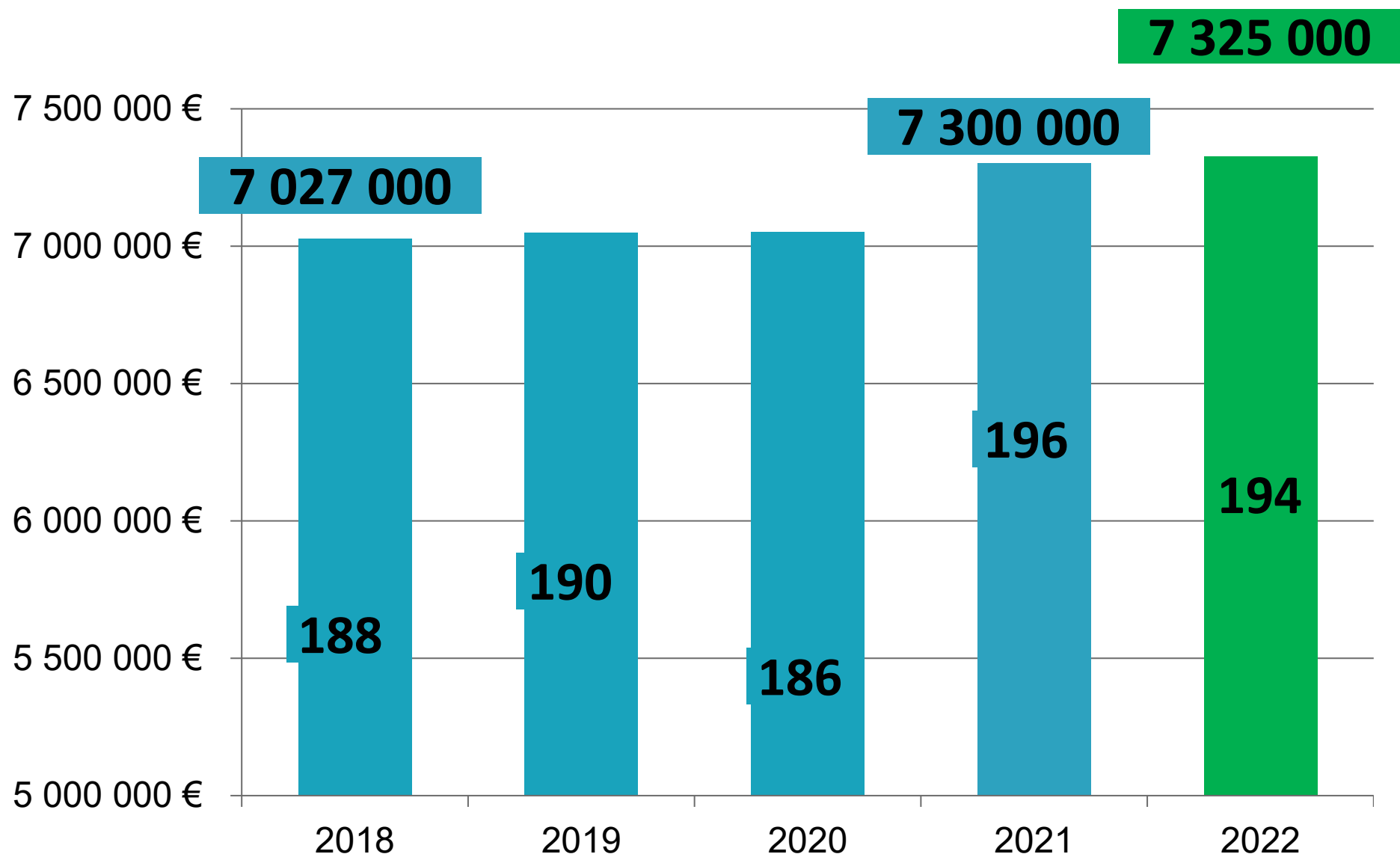
- 
- Frais de personnel
  - Sécurité, maintenance, honoraires, cérémonies
  - Travaux éclairage public (SDEGH)
- 

**2022**



- Alimentation, cérémonies,
- Frais de personnel

# Frais de personnel (euros 2021)



Des recettes courantes  
stables depuis 2013

**+0,1 % / an**

(Impôts, taxes, services, dotations)

**2021**



- Impôts et attribution de compensation
- Droits de mutation



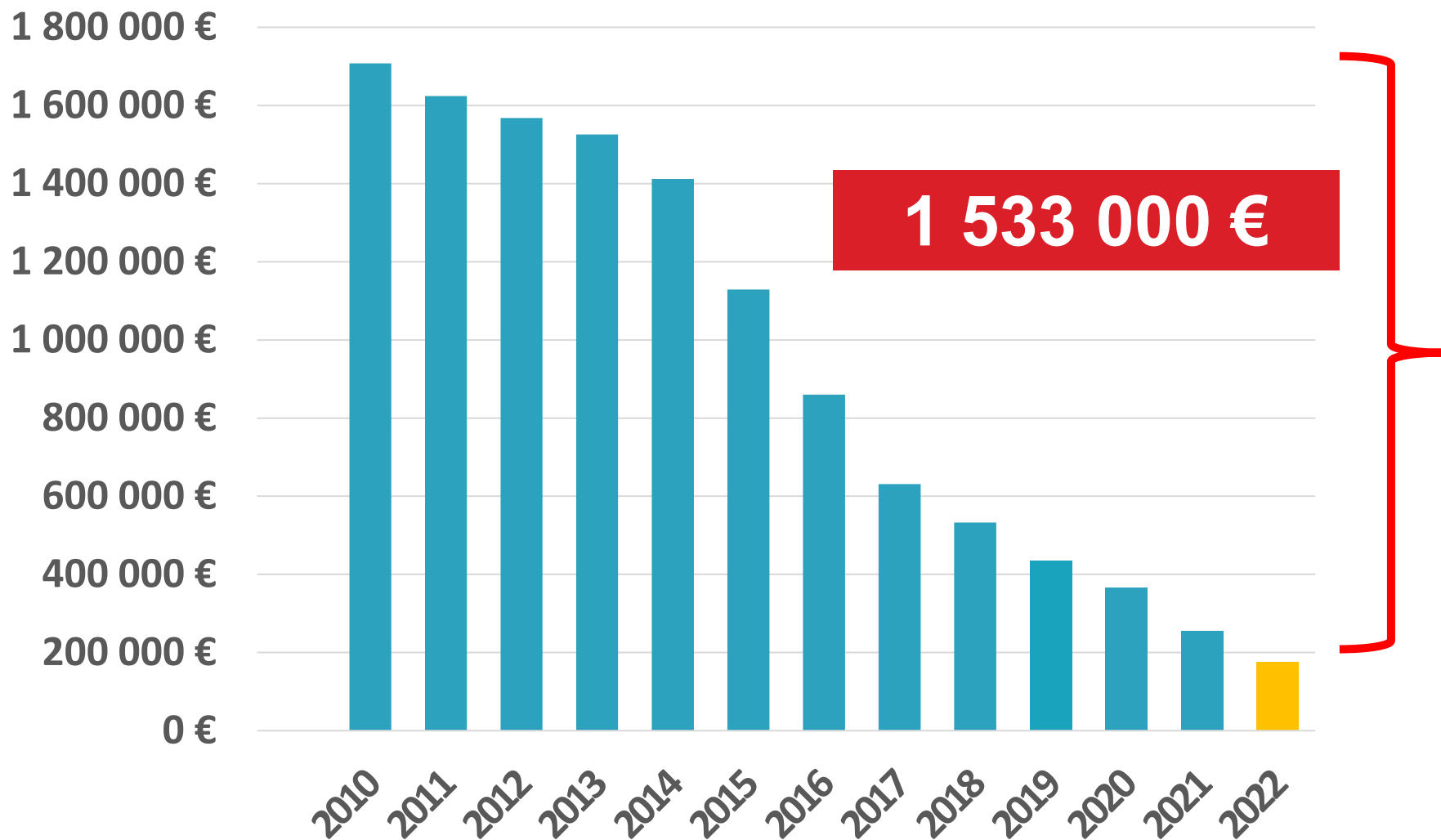
- Recettes de service

**2022**



- Dotation Globale de Fonctionnement (DGF),
- Loyer trésor public
- Dotation Caisse d'Allocation Familiale (CAF)

## Effondrement continu



## Stabilité des taux en 2022

### Taxe d'habitation

**5,71 %**

Exonération totale →

pour les 2/3 des Unionais

Exonération de 65% →

pour le reste des Unionais

### Taxe foncière

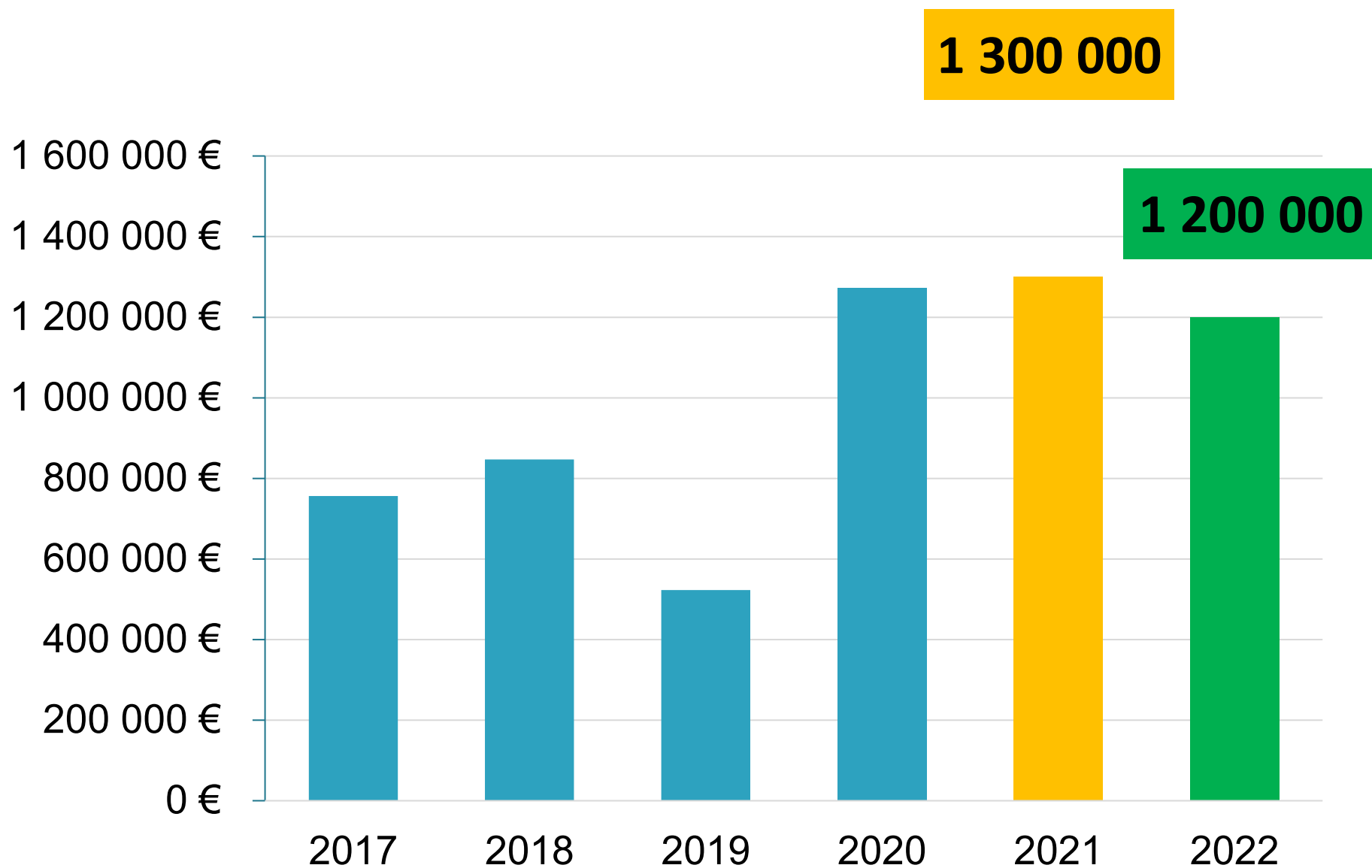
**32,37 %**

Seule 58% de la taxe foncière communale est perçue par la commune



Classement	Commune	Population	Taxe d'habitation	Taxe foncière	Total
1		17 092	7,43%	26,52%	33,95%
<b>2</b>	<b>L'Union</b>	<b>11 928</b>	<b>5,71%</b>	<b>32,37%</b>	<b>38,08%</b>
3		10 889	8,77%	30,52%	39,29%
4		6 879	2,37%	41,56%	43,93%
5		8 526	6,35%	38,91%	45,26%
6		8 752	9,99%	35,87%	45,86%
7		10 639	10,75%	38,71%	49,46%
8		39 807	11,35%	38,75%	49,46%
9		9 873	10,03%	40,48%	50,10%
10		494 753	18,25%	35,35%	50,51%
11		7 112	13,33%	40,93%	53,60%
12		9 027	11,84%	42,72%	54,26%
13		12 100	14,12%	41,76%	55,88%
14		25 410	6,54%	49,50%	56,04%
15		27 655	10,02%	47,65%	57,67%
16		18 250	18,07%	46,37%	64,44%

# L'équilibre général (euros 2021)



## Exécution 2021

Crédits de paiement (AP/CP): **2 100 000 €**

Autres opérations: **2 400 000 €**

---

Total dépenses d'investissement: **4 500 000 €**

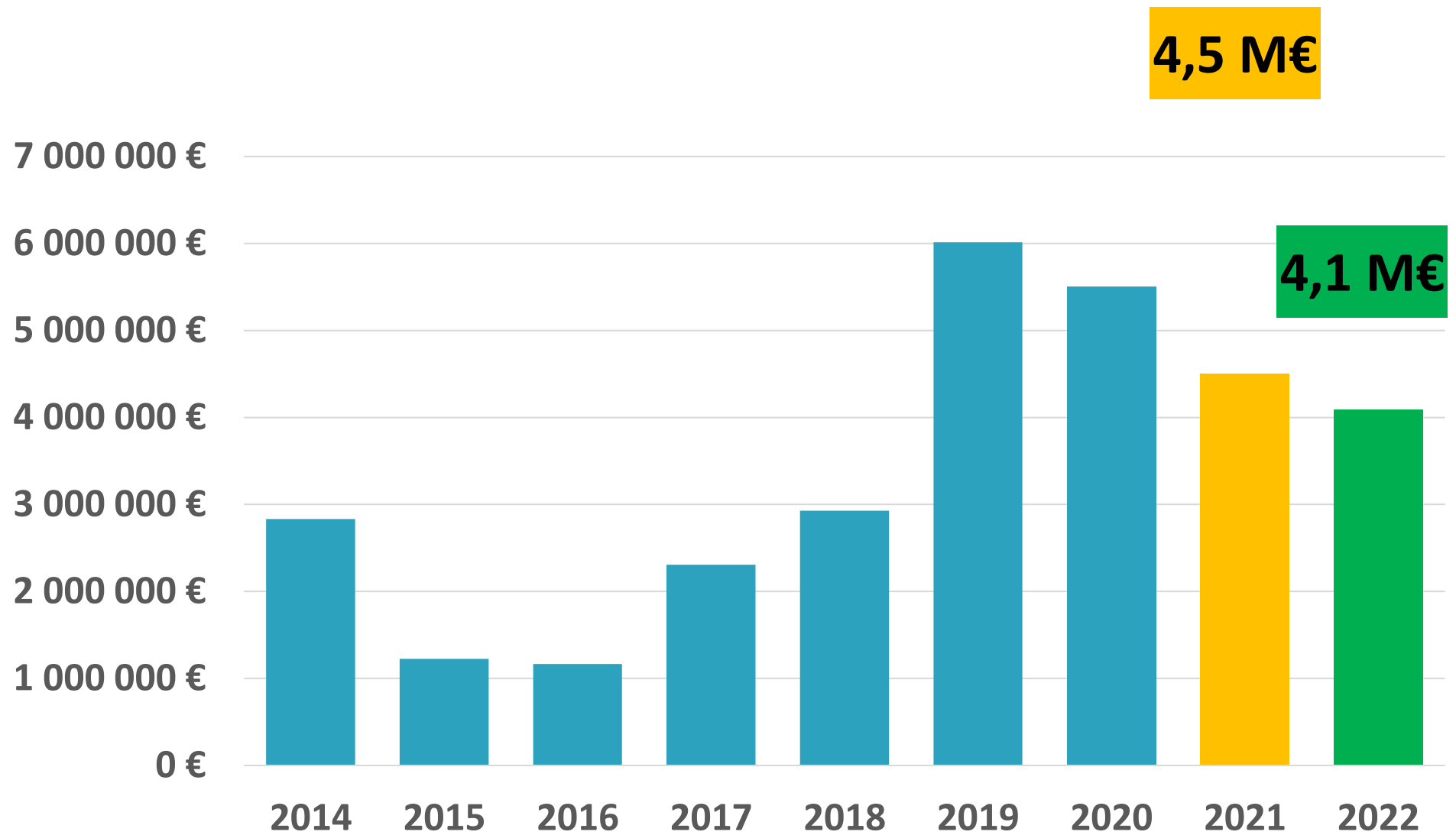
## Prévisions 2022

Crédits de paiement (AP/CP): **1 200 000 €**

Autres opérations : **2 885 000 €**

---

Total dépenses d'investissement : **4 085 000 €**



Organisme prêteur	Date	Montant	Durée	Taux d'intérêt	Montant remboursement 2021	Montant remboursement 2022
CAF	2006	52 500 €	15 ans	/	3 500 €	0 €
Conseil départemental	2013	996 €	8 ans	/	128 €	0 €
Conseil départemental	2015	739 €	8 ans	/	95 €	0 €
CNC Cinéma	2016	36 125 €	9 ans	/	3 571 €	0 €
Caisse des dépôts	2017	1 000 000 €	20 ans	0 %	50 000 €	50 000 €
Banque Postale	2018	1 000 000 €	15 ans	1.37 %	61 939 €	62 792 €
Société Générale	2020	2 500 000 €	15 ans	0.79 %	166 667 €	166 667 €
Crédit Agricole	2021	1 000 000 €	15 ans	0,68 %	16 667 €	166 667 €
<b>Dont intérêts</b>					<b>32 480 €</b>	<b>35 109 €</b>

Coût annuel  
de nos emprunts



- 1 Des dépenses maîtrisées
- 2 Haut niveau d'investissement
- 3 Pas de nouvel emprunt
- 4 Une fiscalité parmi les plus basses