



Conseil Municipal du 14 avril 2021

## 6 – finances

### **Indemnités des élus**

NOM Prénom	Fonction	Indemnités municipales	Indemnités communautaires	Autres
		<i>Montant brut</i>	<i>Montant brut</i>	<i>Montant brut</i>
PERE Marc	Maire	2370,97 €	1166,82 €	0 €
BEC Brigitte	Adjointe	388,94 €	1089,03 €	0 €
NAVARRO Yvan ROUX Laurent GODEAS Isabelle FEUILLERAT Joël GREGOIRE Karen BAUMLIN Philippe GUEDES Monique ROFE David	Adjoints	1006,96 €	0 €	0 €
SIMON LABRIC Nathalie ORTIC Laurent QUONIAM DOUREL Valérie PUGET Yannick GARDE Philippe PERROUX Christine MOLET Denis	Conseillers délégués	191,18 €	0 €	0 €



Conseil Municipal du 14 avril 2021

## 6 – finances

### 6.1. Compte de gestion 2020



# Compte de gestion 2020

## Compte administratif 2020

### Affectation des résultats 2020

Conseil Municipal 14 avril 2021

**Mercredi 9 décembre 2020 :**  
Débat d'Orientation Budgétaire

**Mercredi 27 janvier 2021 :**  
Budget Primitif 2021

**Mercredi 14 avril 2021 :**

Compte de Gestion 2020

Compte Administratif 2020

Reprise des résultats 2020

Fiscalité 2021

## Patrimoine de la commune

2019

88 258 707 €

+ 4 501 210 €

---

2020

92 759 917 €

## Dépenses supplémentaires + 144 276 €

<i>Masques/gels</i>	35 354
<i>Produits entretien</i>	15 190
<i>Désinfections</i>	33 607
<i>Communication/informatique</i>	9 024
<i>Election</i>	2 100
<i>Prime COVID</i>	26 000
<i>CCAS</i>	23 000

## Dépenses en moins - 224 865 €

<i>Restauration</i>	- 65 538
<i>Formation</i>	- 15 182
<i>Festivités</i>	- 109 133
<i>Transports et missions</i>	- 37 009

**Dépenses: - 82 587€**

## Recettes supplémentaires + 104 476 €

<i>Aide spécifique CAF</i>	92 989
<i>Commune de Saint-Jean</i>	11 487
<i>(remboursement centre covid)</i>	

## Recettes en moins - 317 587 €

<i>Loisirs</i>	- 2563
<i>Social</i>	- 29 596
<i>Périscolaire</i>	- 172 651
<i>Droits de place</i>	- 14 050
<i>TLPE</i>	- 30 305
<i>Revenus immeubles</i>	- 68 120

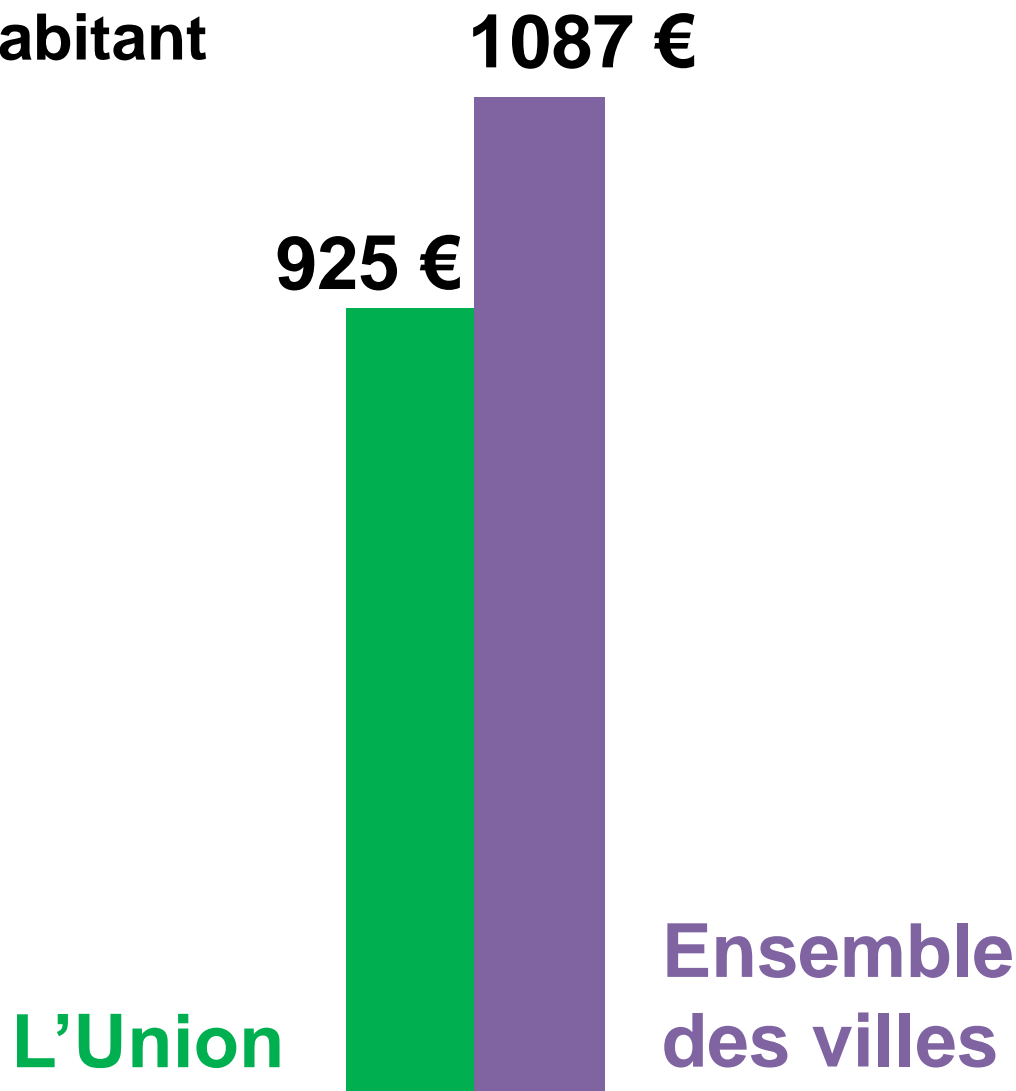
**Recettes: - 213 111 €**

**Solde: - 130 524 €**

Compensé par : fermeture de la piscine et du multi accueil, heures sup non effectuées, pas de recrutement de saisonniers

## Dépenses de fonctionnement / habitant

15% de dépenses en moins





## Dépenses d'investissement / habitant

44%  
d'équipe-  
ment en  
plus

448 €

310 €

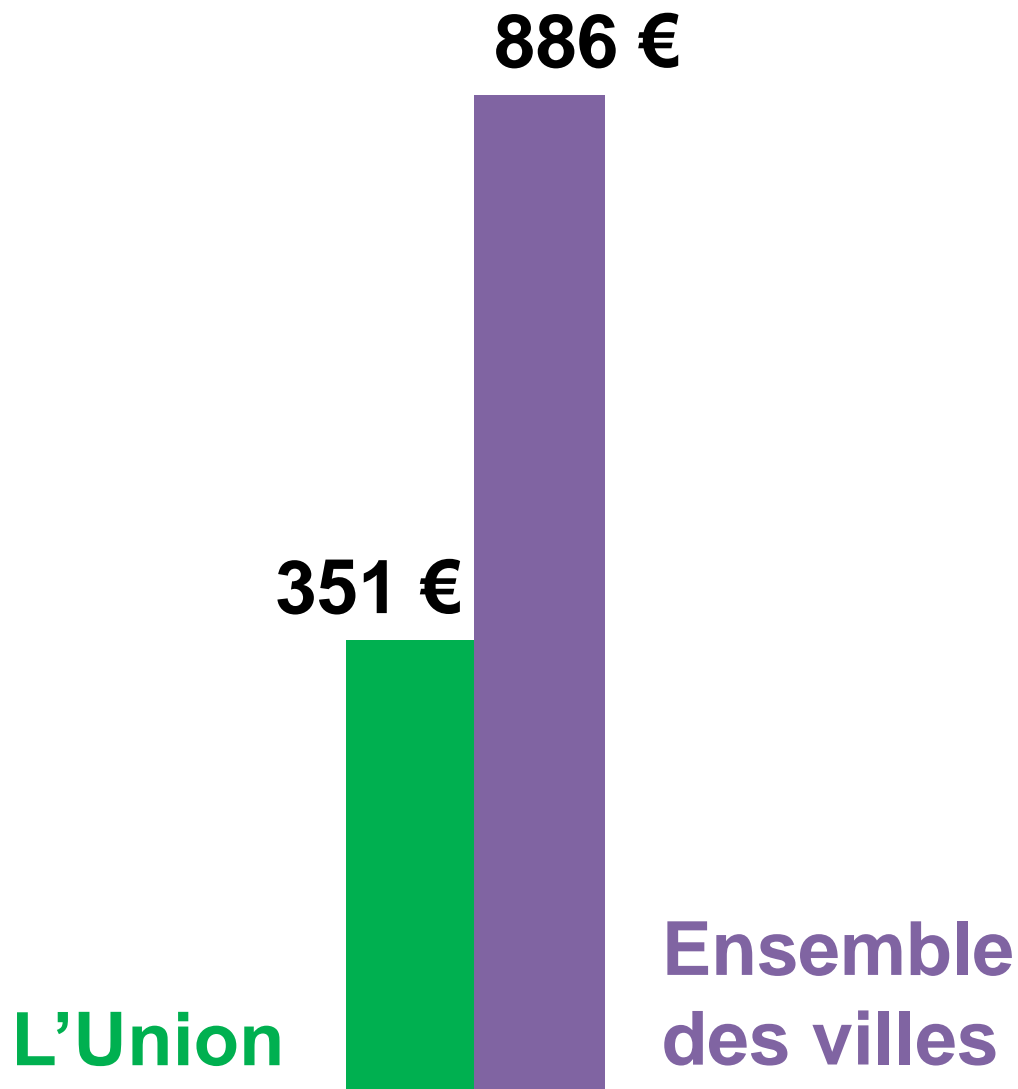
L'Union

Ensemble  
des villes

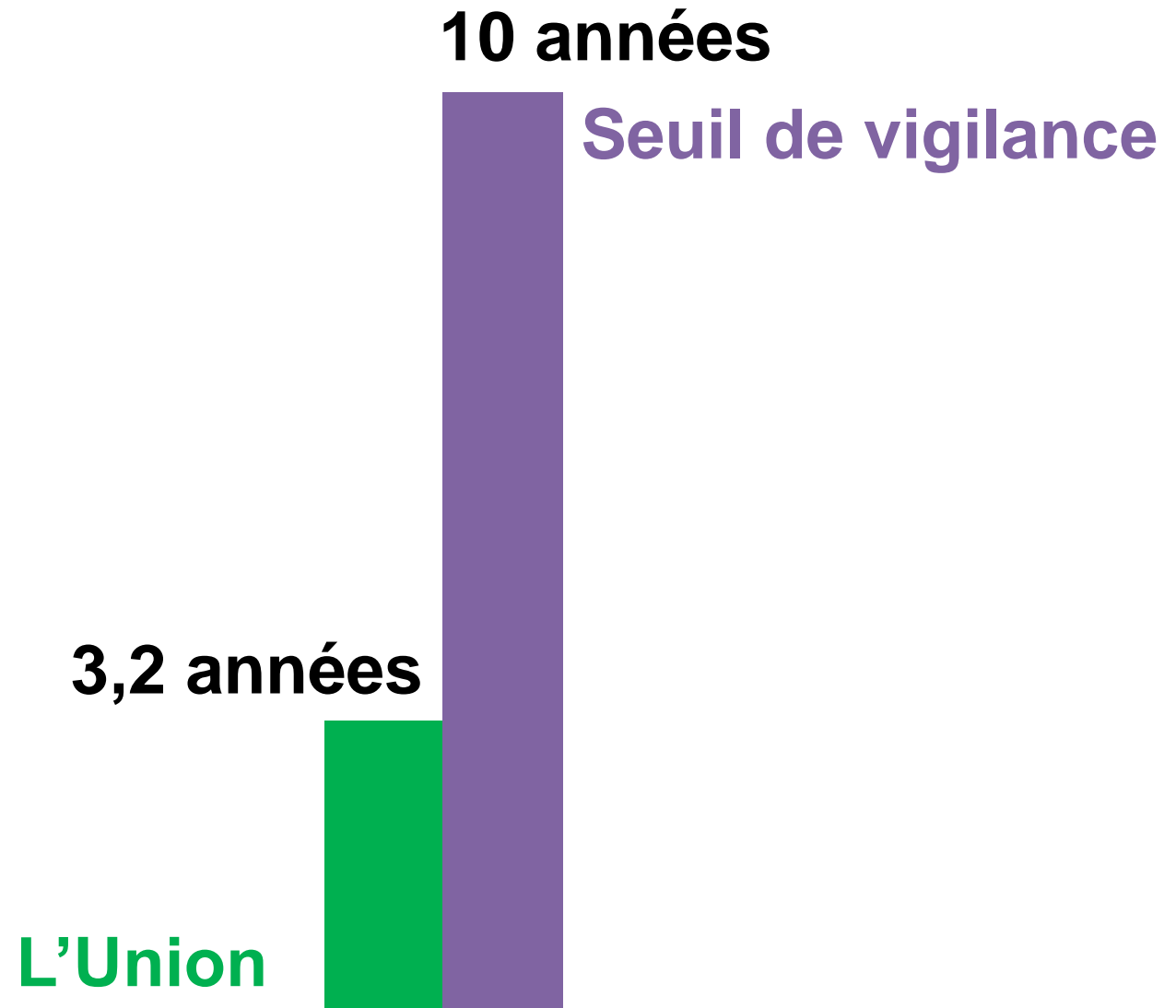


## Encours de dette / habitant

60% de dette en moins

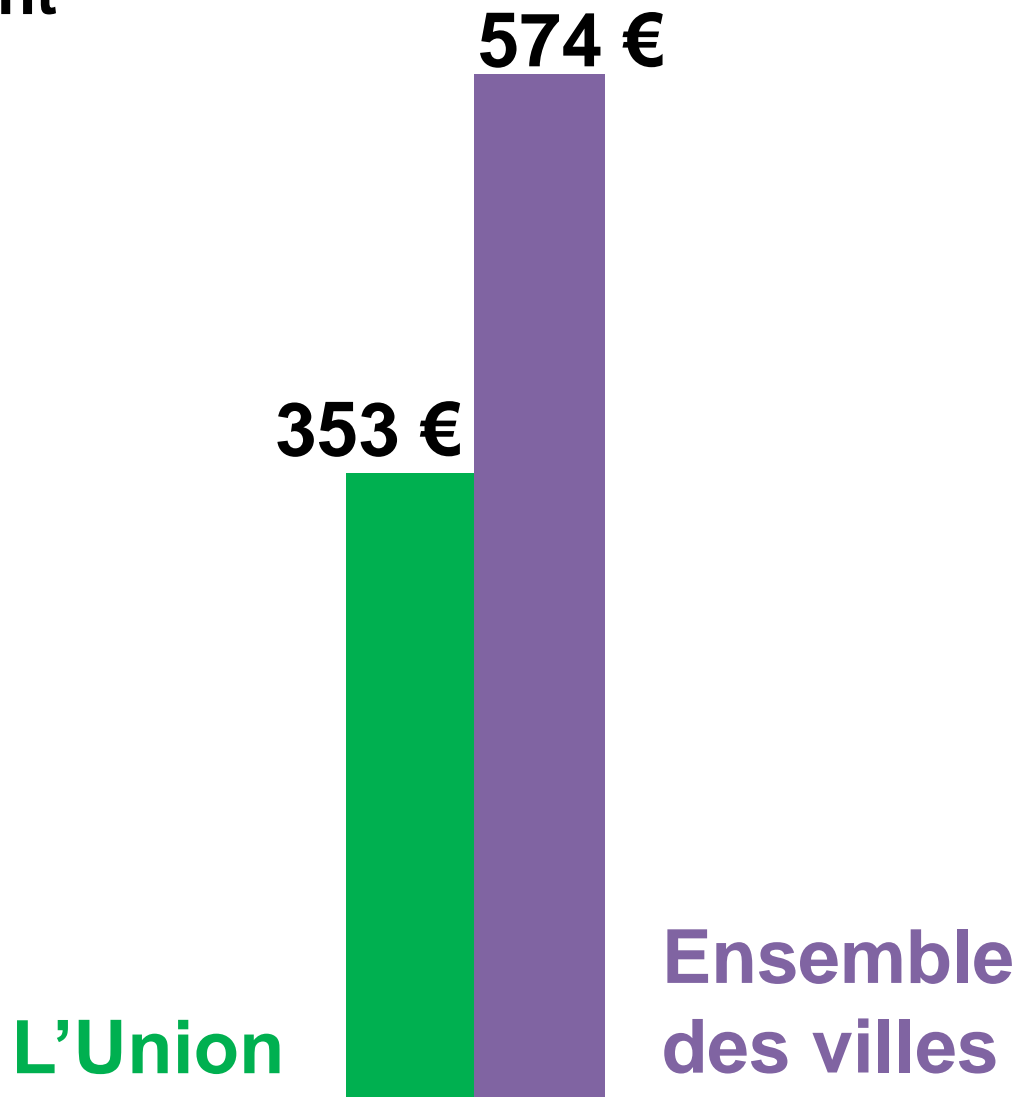


## Capacité de désendettement



## Imposition / habitant

38%  
d'impôts  
en moins



Excédent de fonctionnement reporté	<b>2 776 806 €</b>
------------------------------------	--------------------

**+**

Résultat de fonctionnement 2020	<b>612 071 €</b>
---------------------------------	------------------

---

**=**

Excédent de fonctionnement reporté 2020 (R002)	<b>3 388 877 €</b>
---	--------------------

Excédent d'investissement reporté 2020 (R001)	<b>206 964€</b>
--	-----------------

**Au 1<sup>er</sup> janvier 2020**

**2 391 506 €**

**Au 1<sup>er</sup> janvier 2021**

**3 595 842 €**

- 1 Des dépenses maîtrisées
- 2 Haut niveau d'investissement
- 3 Une fiscalité parmi les plus basses
- 4 Des réserves confortées



Conseil Municipal du 14 avril 2021

## 6 – finances

**6.4. Approbation du rapport de la Commission Locale d'Evaluation des Transferts de Charges (CLETC) du 16 février 2021 et des attributions de compensation 2021**





Conseil Municipal du 14 avril 2021

## 6 – finances

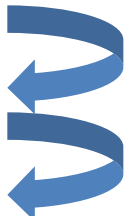
### 6.5. Taux des impôts communaux 2021

## Neutralité fiscale proposée par Toulouse Métropole

	Ordures ménagères	Métropole	Ville de L'Union	Total des taux d'imposition
2019	8,77 %	5,96 %	33,13 %	<b>47,86 %</b>
2020	8,77 %	5,96 %	35,67 %	<b>50,40 %</b>
2021	8,10 %	13,20 %	29,10 %	<b>50,40 %</b>

## Proposition commune de L'Union

	Ordures ménagères	Métropole	Ville de L'Union	Total des taux d'imposition
2019	8,77 %	5,96 %	33,13 %	<b>47,86 %</b>
2020	8,77 %	5,96 %	35,67 %	<b>50,40 %</b>
2021	8,10 %	13,20 %	<b>32,37 %</b>	<b>53,67 %</b>


  
 + 2,54  
 + 3,27